

UMA PUBLICAÇÃO DA FEDERAÇÃO DAS
 INDÚSTRIAS DO DISTRITO FEDERAL
 ASSESSORIA DE DESENVOLVIMENTO INDUSTRIAL
 ANO IX - Nº 04 - ABRIL 2019

SONDAGEM INDÚSTRIA DA CONSTRUÇÃO

Nível de atividade da Construção aumenta pela primeira vez no ano

Em abril, o nível de atividade da Indústria da Construção no DF apresentou crescimento após oito meses de quedas consecutivas.

Na passagem de março para abril, o indicador do nível de atividade se situou em 51,3 pontos, aumento de 5,8 pontos na comparação com o mês anterior.

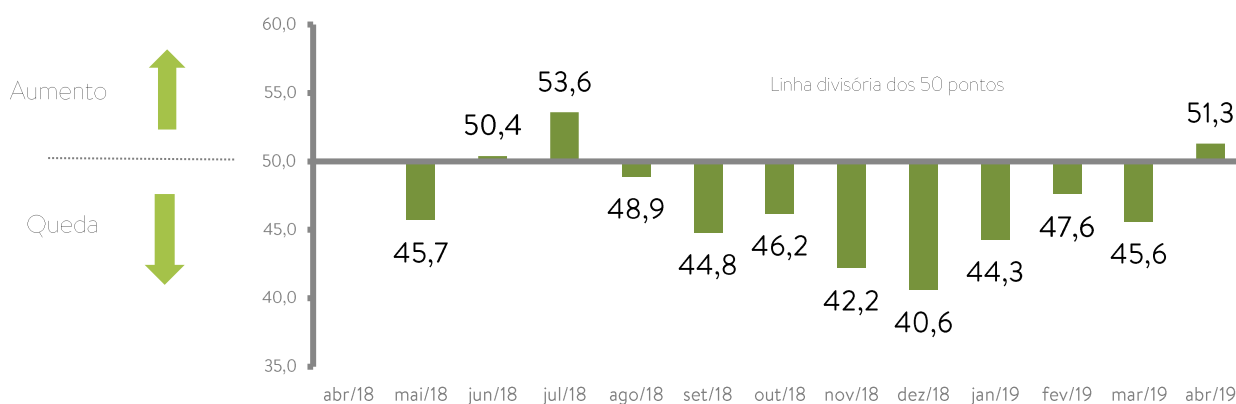
O crescimento do nível de atividade foi sentido no número de empregos do setor – que após oito meses também em queda – se estabilizou (50,0 pontos). Quanto a utilização da capaci-

dade de operação no uso dos recursos das empresas para a realização de serviços e empreendimentos, o indicador apontou estabilidade pelo terceiro mês consecutivo.

Em relação aos próximos seis meses, apesar das expectativas permanecerem otimistas e mais disseminadas, os empresários permanecem demonstrando pouca propensão em investir.

Os dados são oriundos da pesquisa realizada pela Fibra, em parceria com a Confederação Nacional da Indústria (CNI), no período de 2 a 13 de maio de 2019.

Gráfico 1 – **Evolução do nível de atividade**
 Índice de difusão (de 0 a 100 pontos)



* Dados de abril/18 não disponibilizados.



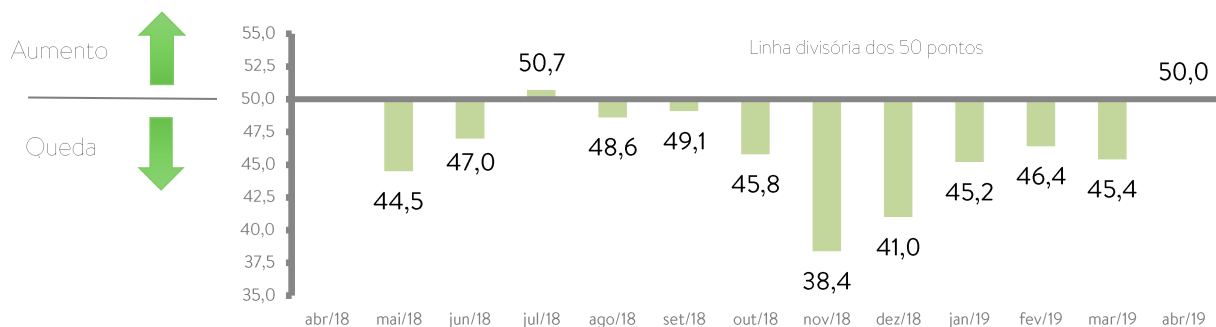
Desempenho da Indústria da Construção do DF

Emprego estável

O indicador do número de empregos alcançou 50 pontos em abril após oito meses consecutivos de queda. O movimento sinaliza estabilidade do indicador ao se situar exatamente na linha divisória dos 50 pontos – que separa queda de aumento.

Gráfico 2 – **Evolução do nível de emprego**

Índice de difusão (de 0 a 100 pontos)



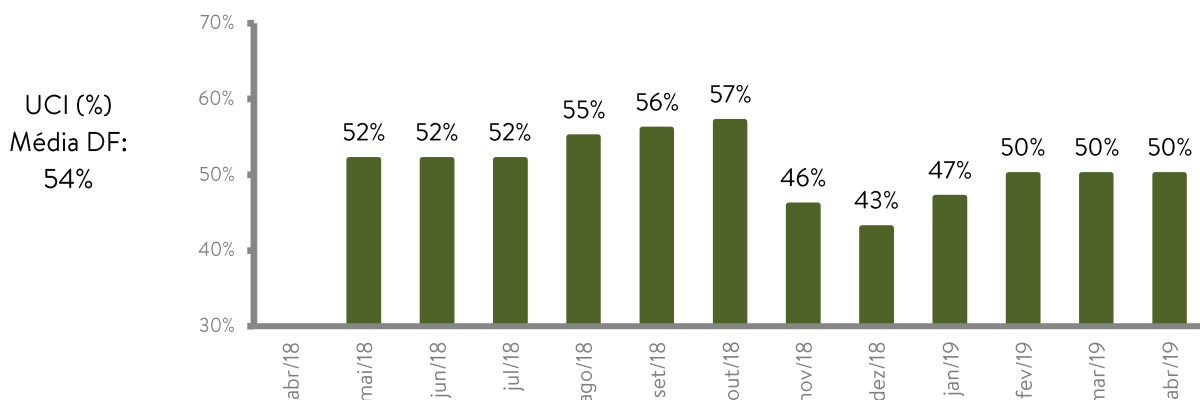
* Dados de abril/18 não disponibilizados.

Utilização da capacidade de operação estável

Há três meses, a Construção do DF opera com 50% da sua capacidade operacional.

Gráfico 3 – **Evolução da utilização da capacidade de operação (UCO)**

Percentual (%)



* Dados de abril/18 não disponibilizados.



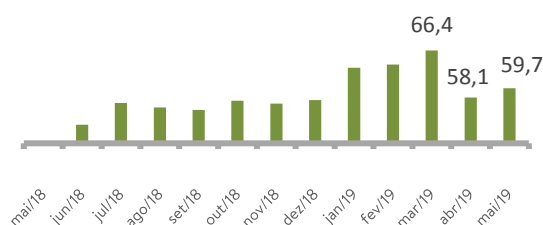
Expectativas para os próximos seis meses – Maio/2019

Expectativas permanecem positivas

Os indicadores para o nível de atividade e número de empregos apontam uma disseminação das expectativas otimistas para os próximos seis meses. Ambos aumentaram na passagem de abril para maio. O indicador de expectativas para o nível de atividade passou 58,1 pontos em abril para 59,7 pontos em maio. Já o indicador de expectativas para o número de empregados passou de 57,7 pontos em abril para 60,3 pontos em maio. Indicadores acima de 50 pontos indicam expectativas positivas para os próximos seis meses.

Gráfico 4 – Expectativas nível de atividade

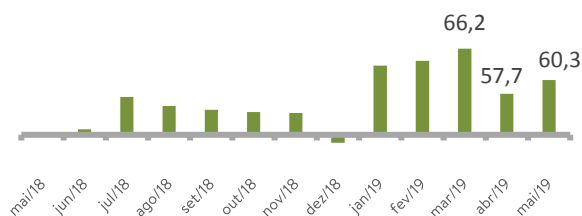
Índice de difusão (de 0 a 100 pontos)



* Dados de maio/18 não disponibilizados.

Gráfico 5 – Expectativas Número de Empregados

Índice de difusão (de 0 a 100 pontos)



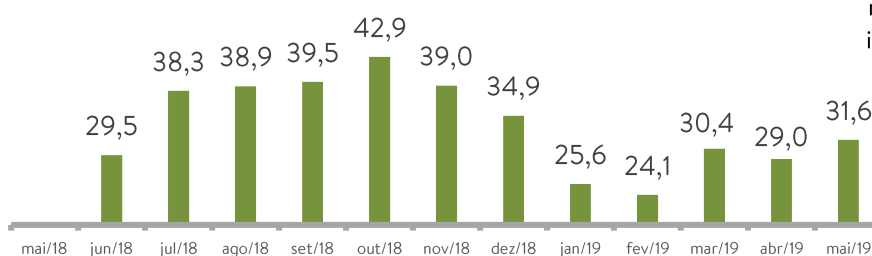
Nota importante: Para informações metodológicas, consulte o site da CNI: <http://www.cni.org.br>

Intenção de investimentos aumenta

Em maio, o indicador de intenção de investimentos alcançou 31,6 pontos frente aos 29,0 pontos alcançados em abril. Entretanto, apesar do aumento, nota-se que os empresários ainda demonstram pouca propensão em realizar investimentos, principalmente, quando se compara o indicador de maio/19 com o indicador de outubro/18 (42,9 pontos).

Gráfico 6 – Índice de Intenção de Investimentos

Índice de difusão (de 0 a 100 pontos)



* Dados de maio/18 não disponibilizados.

Quanto maior o índice, maior será a propensão em investir pelos próximos seis meses.

EXPEDIENTE: SONDAGEM INDÚSTRIA DA CONSTRUÇÃO DO DF | Ano IX, nº 04, Abril de 2019 | Publicação da Federação das Indústrias do DF

Assessoria de Desenvolvimento Industrial – Assessor: Diones Cerqueira | Análise: Leila Daniella Ferreira e Diones Cerqueira | Estagiários: Diego Garcia e Pâmela Martins | Telefone da Assessoria de Desenvolvimento Industrial: (61) 3362-6098 | (61) 3362-6053

É permitida a reprodução desde que citada a fonte.

